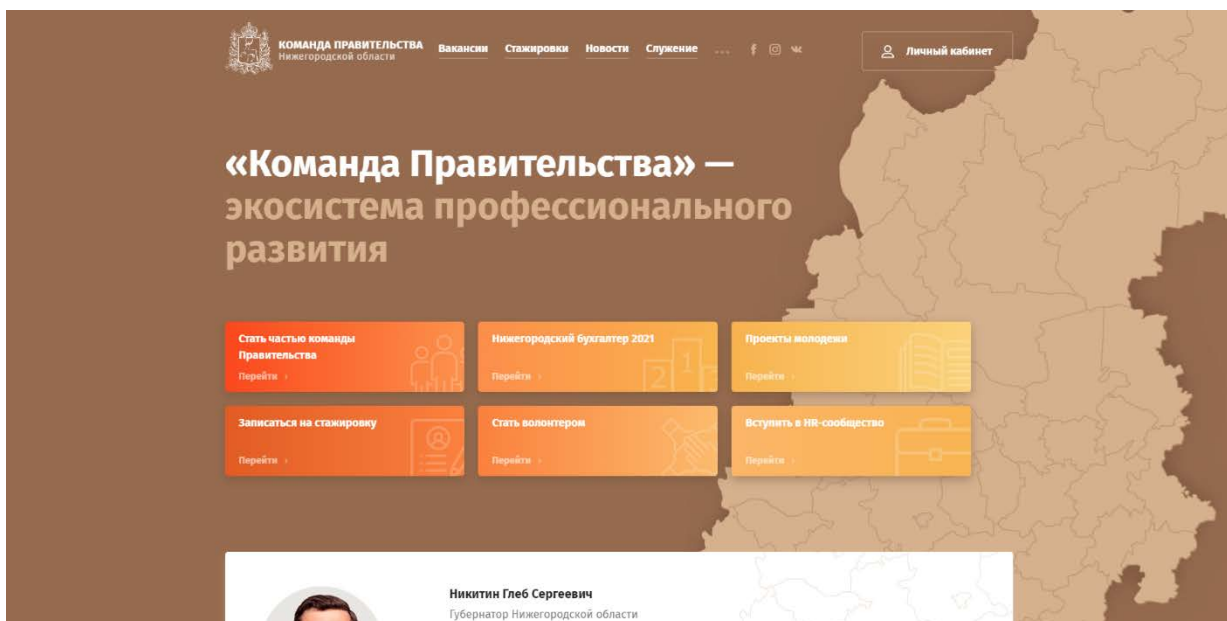
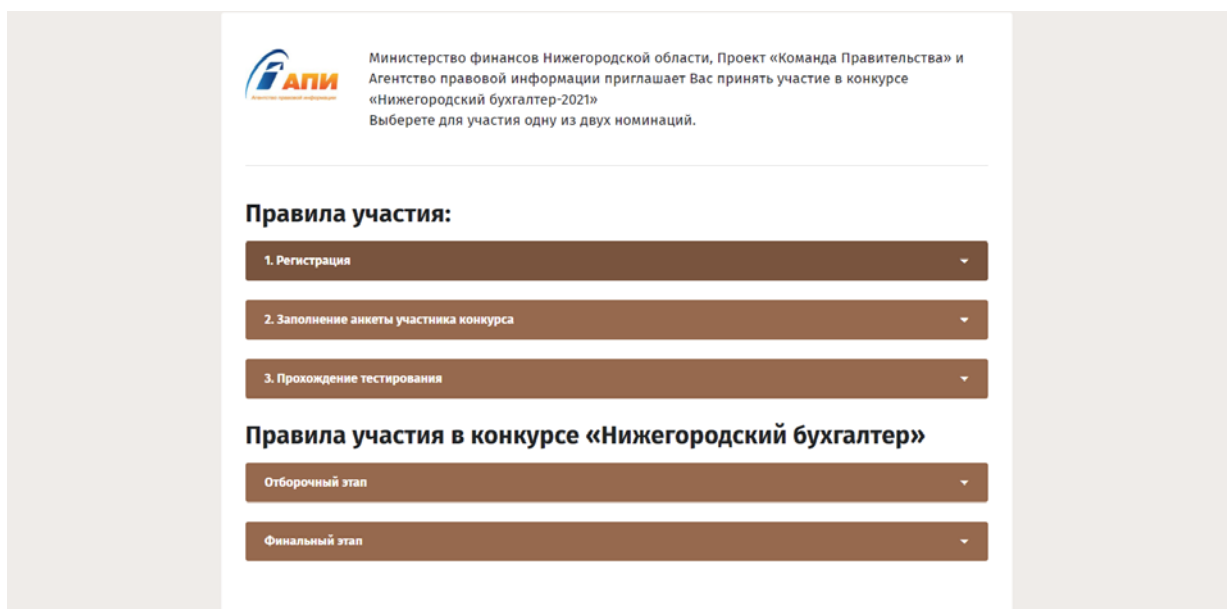


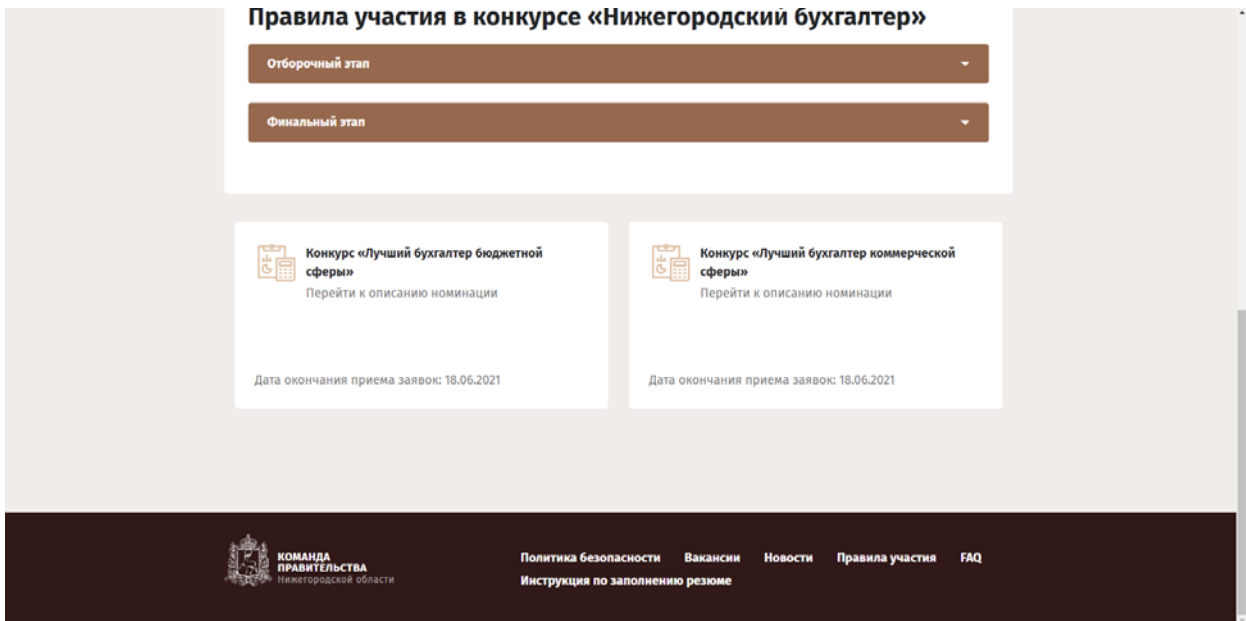
Шаг 1. Зайдите на портал hr.government-nnov.ru и нажмите на кнопку «Конкурс «Нижегородский бухгалтер»»



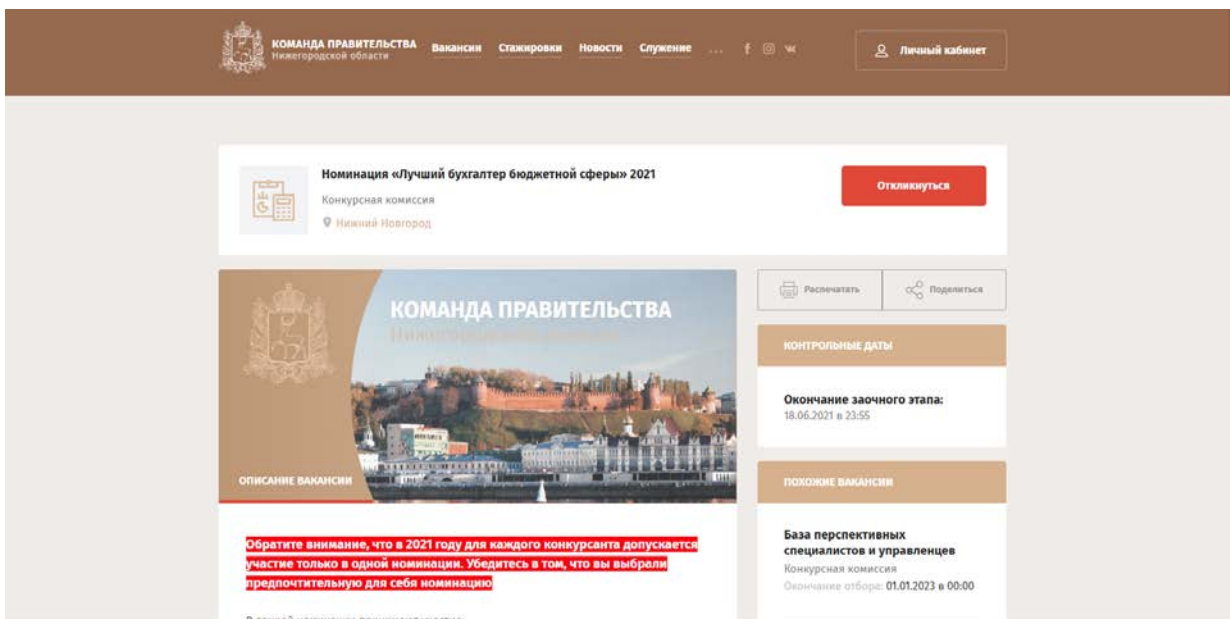
Шаг 2. Ознакомьтесь с правилами участия.



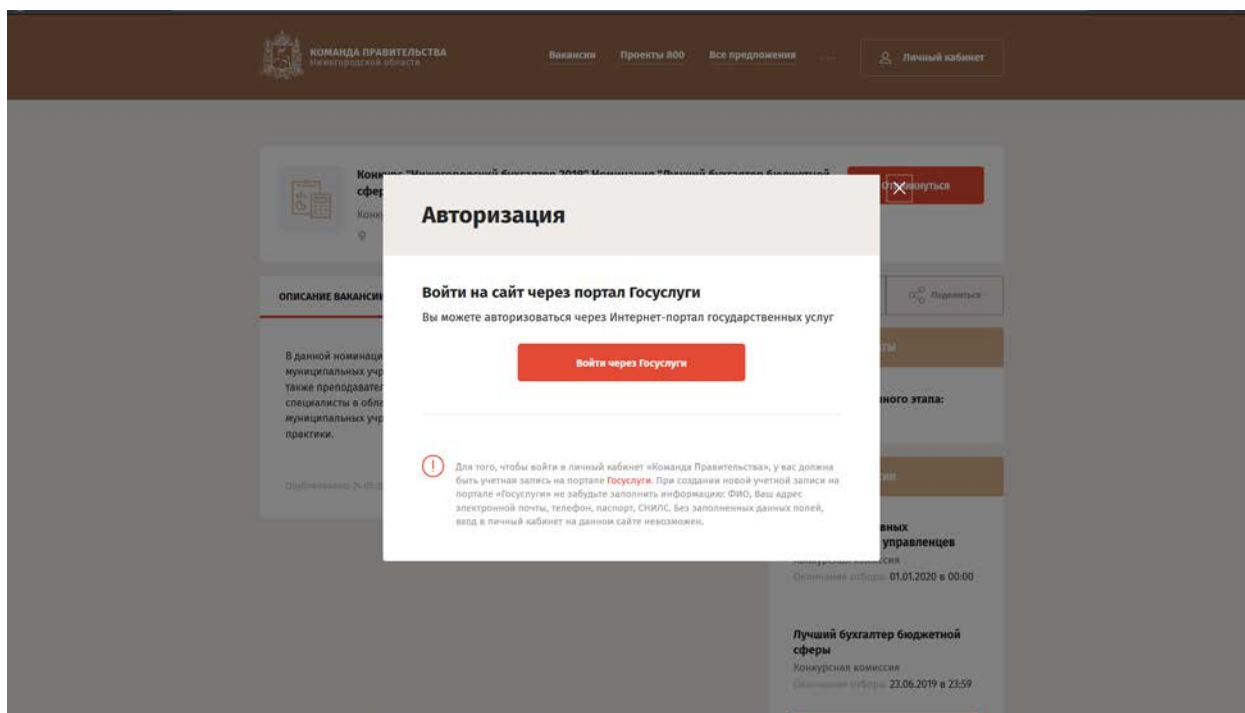
Шаг 3. Прокролив (спустившись) вниз по странице, выберите одну из двух номинаций (обратите внимание, что с 2020 года конкурсант может принять участие только в одной из двух номинаций).



Шаг 4. Нажмите кнопку «Откликнуться»

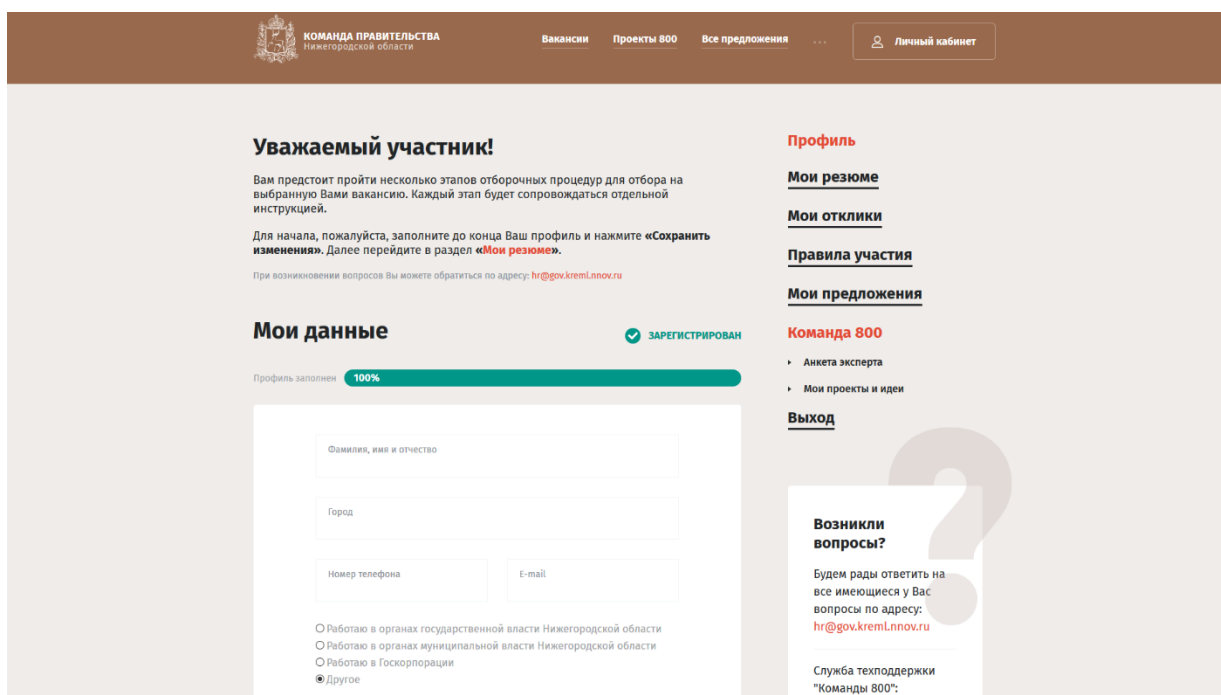


Шаг 5. Если вы еще не в личном кабинете, войдите через свой аккаунт на ГОСУСЛУГАХ, введите ваш логин и пароль.

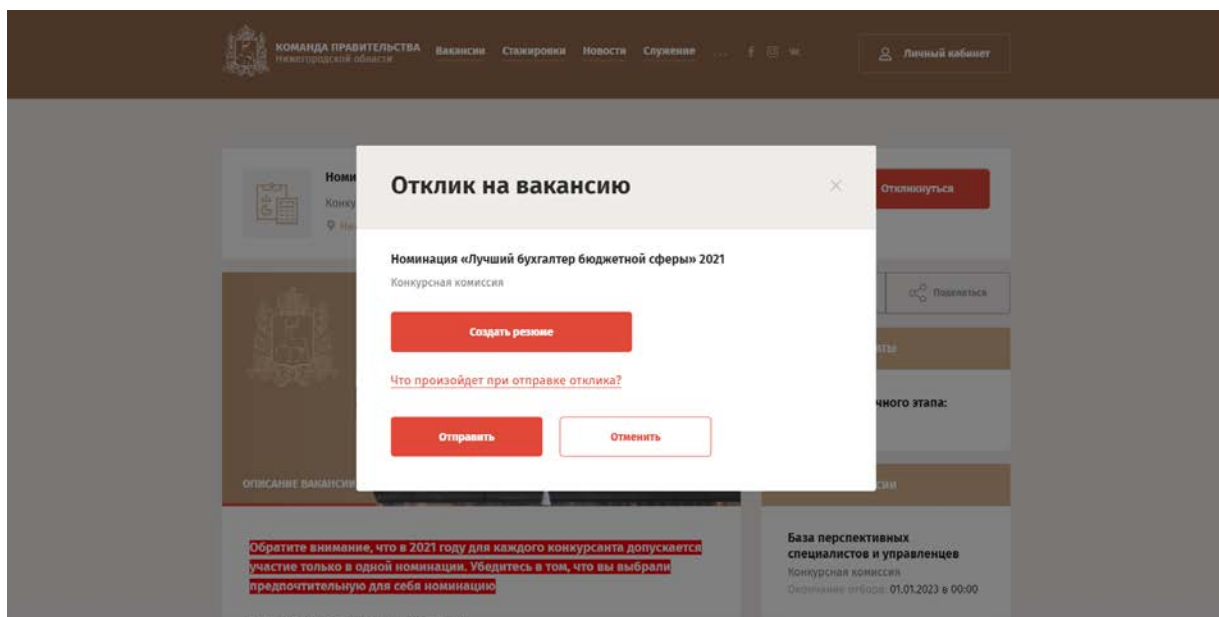


Шаг 6. Если у вас заполнен профиль, переходите к пункту 7.

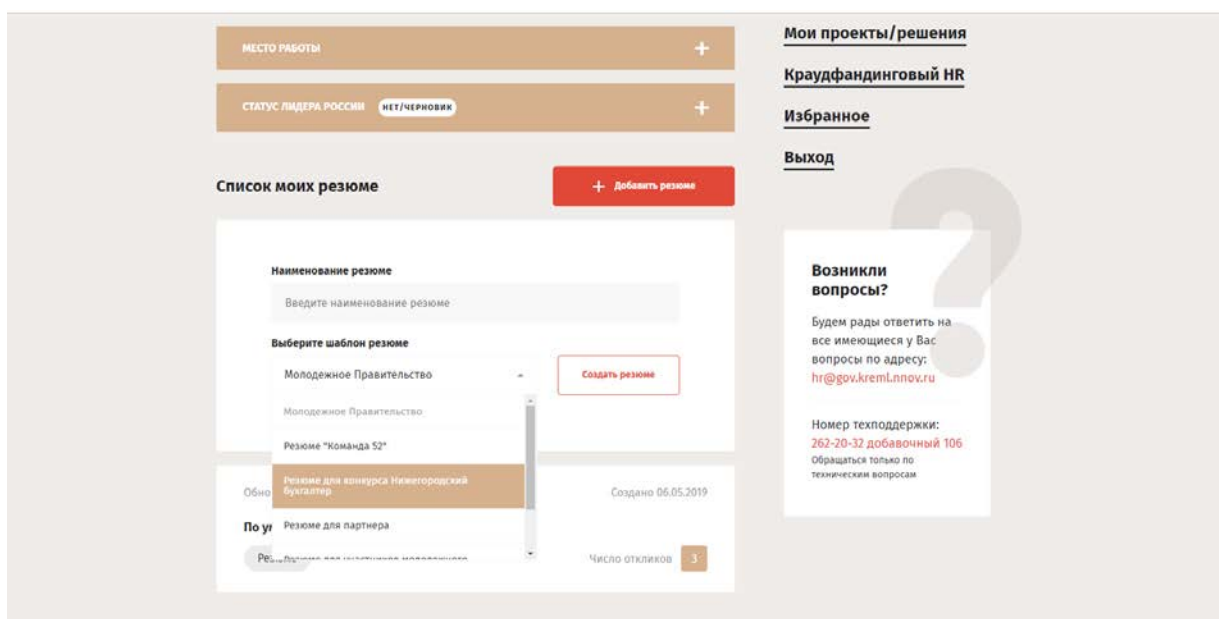
Если у вас еще не заполнен профиль: После успешной авторизации система направит вас в раздел «Профиль» в Личном Кабинете. Заполните поля раздела «Мои данные». После заполнения нажмите кнопку «Сохранить изменения». Затем повторите пункты 1-4.



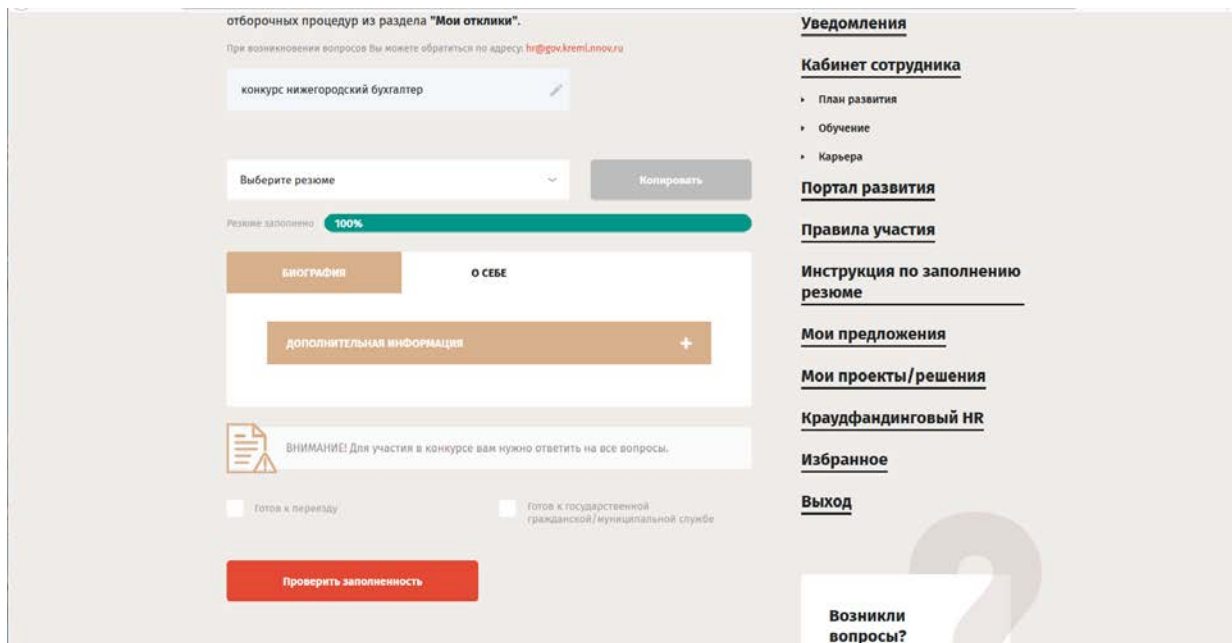
Шаг 7. При отклике система предложит вам создать резюме.



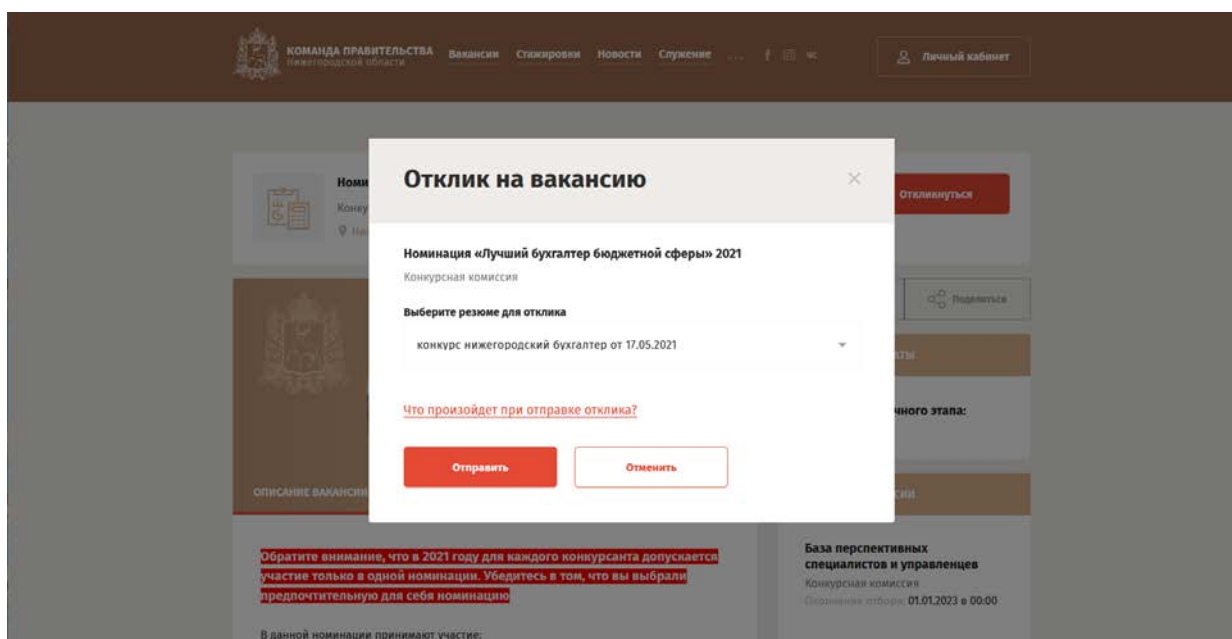
Шаг 8. При нажатии на кнопку «Создать резюме» система перекинет вас в «Личные данные». На этой странице в поле «Список моих резюме» выбираем шаблон «Резюме для конкурса Нижегородский бухгалтер» и даем резюме удобное название (например «Конкурс Нижегородский бухгалтер»)



Шаг 9. Заполняем данные в полях резюме и проверяем заполненность при помощи соответствующей кнопки



Шаг 10. После того, как вы убедились, что все поля заполнены, вновь проходим шаги 1-4. При нажатии кнопки «Откликнуться» система предложит вам резюме для отклика. Выбираем созданное нами резюме и нажимаем кнопку «Отправить».



Шаг 11. Теперь можно перейти к самому конкурсу. Не дожидаясь уведомления о результатах рассмотрения, сразу перейдите в раздел «Мои конкурсы» в меню вашего Личного Кабинета.

Мои конкурсы

Уважаемый участник!

В данном разделе представлена вся Ваша история участия в конкурсах проекта "Команда Правительства".

Будьте внимательны, нажатие на кнопку **«Отозвать»** отклик ведет к архивации вашего отклика и прекращению участия в конкурсе. Нажатие на **«Восстановить»** отклик ведет к возможности продолжения участия в конкурсе без пересчета баллов за уже пройденные этапы.

При возникновении вопросов Вы можете обратиться по адресу: hr@gov.kreml.nnov.ru

Все **Активные** Архивные

Наименование конкурса
Все конкурсы

Дата отклика
От До [Очистить фильтр](#)

Дата отклика 30.04.2021 **Активный** Окончание отбора 19.06.2021

Номинация «Лучший бухгалтер коммерческой сферы» 2021 [Отозвать](#)
Конкурсная комиссия

Шаг 12. В разделе «Мои конкурсы» в списке появится созданный вами отклик «Номинация «Лучший бухгалтер ... сферы» 2021». Нажмите на кнопку «Подробнее», расположенную на вашем отклике. Перед вами развернется информация о вашем участии в конкурсе. Нажмите кнопку «Пройти тестирование», после чего система перенаправит вас на страницу прохождения тестирования.

Наименование конкурса
Все конкурсы

Дата отклика
От До [Очистить фильтр](#)

Дата отклика 30.04.2021 **Активный** Окончание отбора 19.06.2021

Номинация «Лучший бухгалтер коммерческой сферы» 2021 [Отозвать](#)
Конкурсная комиссия

Подробнее Потенциал (общий балл): 29 / 100

Результаты оценки кандидата

Оценка резюме	Оценка за тестирование
34 / 100	11 / 11

Статус этапа отбора

Отклик Тестирование

[Диагностическая карта](#) [Пройти тестирование](#)

Карьера

[Портал развития](#)

[Правила участия](#)

[Инструкция по заполнению резюме](#)

[Мои предложения](#)

[Мои проекты/решения](#)

[Краудфандинговый HR](#)

[Избранное](#)

[Выход](#)

Возникли вопросы?

Будем рады ответить на все имеющиеся у Вас вопросы по адресу: hr@gov.kreml.nnov.ru

Шаг 13. На этапе тестирования вам будет предложено ответить на 30 вопросов. Ознакомьтесь с вопросом, выберете правильный вариант ответа и нажмите «Следующий вопрос».
ВНИМАНИЕ! После нажатия кнопки «Следующий вопрос» вернуться к предыдущему вопросу возможности не будет. Внимательно проверяйте свои ответы. Вы можете прерваться и вернуться к тестированию в любой момент до окончания первого тура конкурса.

Шаг 14. После того как вы дадите ответы на все вопросы и закончите тестирование, вы можете вернуться в раздел «Мои конкурсы» для того, чтобы посмотреть свою оценку за тест. Для этого нажмите вкладку «Подробнее» на вашем отклике. Оценка за тест появится в блоке «Оценка за тестирование».

The screenshot displays a user interface for a competition. On the left, there is a search and filter section with a dropdown menu for 'Наименование конкурса' (All competitions), date selection fields for 'Дата отклика' (From/To), and a 'Очистить фильтр' button. Below this, the details for the 'Номинация «Лучший бухгалтер коммерческой сферы» 2021' are shown, including the application date (30.04.2021), status (ACTIVE), and end date (19.06.2021). A 'Подробнее' button is visible. The main content area shows 'Результаты оценки кандидата' with a bar chart for 'Оценка резюме' (score 15) and 'Оценка за тестирование' (score 100/100). A progress bar indicates the current stage is 'Тестирование'. At the bottom, there are buttons for 'Диагностическая карта' and 'Пройти тестирование'. On the right side, a navigation menu includes links for 'Карьера', 'Портал развития', 'Правила участия', 'Инструкция по заполнению резюме', 'Мои предложения', 'Мои проекты/решения', 'Краудфандинговый HR', 'Избранное', and 'Выход'. A large question mark graphic is overlaid on the right side, accompanied by a text box titled 'Возникли вопросы?' with contact information: 'hr@gov.kreml.nnov.ru'.

Желаем удачи в конкурсе!